

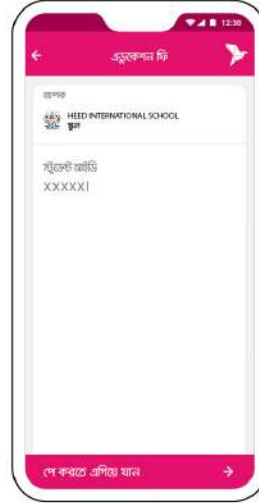
## অ্যাপ দিয়ে যেভাবে ফি বিকাশ করবেন



বিকাশ অ্যাপ থেকে আরো দেখুন  
ট্যাপ করে এডুকেশন ফি  
সিলেক্ট করুন



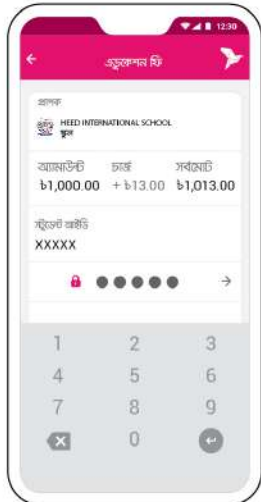
স্কুল ট্যাপ হীড ইন্টারন্যাশনাল স্কুল সিলেক্ট  
করুন



স্টুডেন্ট আইডি লিখুন



ফি-এর পরিমাণ লিখুন



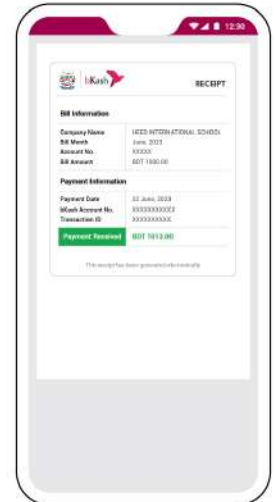
আপনার বিকাশ একাউন্টের  
পিন নাম্বার দিন



'এডুকেশন ফি' সম্পন্ন করতে স্ক্রিনের  
নিচের অংশ ট্যাপ করে ধরে রাখুন



'এডুকেশন ফি' দেয়া সম্পন্ন হলে  
কনফার্মেশন পাবেন

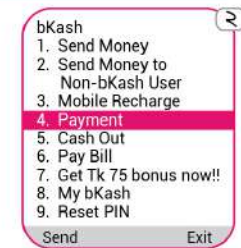


অ্যাপে দেখে নিতে পারেন  
বিলের ডিজিটাল রিসিট

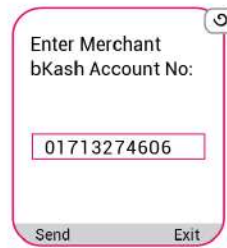
## \*247# ডায়াল করে যেভাবে ফি বিকাশ করবেন



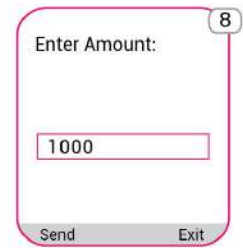
\*247# ডায়াল করুন



Payment-এর পাশের নাম্বারটি  
লিখে সেড করুন



মার্চেন্ট বিকাশ একাউন্ট  
নাম্বারটি টাইপ করুন



বিলের পরিমাণ  
টাইপ করুন



এক শব্দের মধ্যে  
লেনদেনের উদ্দেশ্য লিখুন



কাস্টমার মোবাইল মেন্যু  
পিন (PIN) নাম্বার দিন



পেমেন্ট সম্পন্ন হলে  
কনফার্মেশন এসএমএস পাবেন